


FRONTER

Prisgruppe 1




Glatt hvit



Hvit struktur



Svart struktur



Grå



Ask struktur



Bøk såpebeh.



Eik struktur



Hvit eik



Mørk eik



Lys valnøtt




Lønn

Prisgruppe 2



Vanl. speil

Prisgruppe 3



Grått speil



Bronse speil




Lamell - hvitt



Lamell - eik


Prisgruppe 4



Glass - sølv




Glass - hvitt



Glass - svart



Glass - rød




Glass - grått


Prisgruppe 5



Glass - matelux



Glass, matt - hvit



Glass, matt - sort




Glass - hvit diamant

Prisgruppe 6



Floriglass - hvit



Floriglass - sort



Floriglass - grønn



Floriglass - rød

OPPMÅLING

Fra vegg til vegg - Mål bredden "B" både i gulv og tak (skisse 1).

Fra vegg til endegavl - Mål den innvendige bredden "B" (skisse 2)

Dybde - Vi anbefaler at det beregnes en dybde "D" på minst 68 cm til forkanten på skyvedørene.

Takhøyde - Høyden "H" måles ved forkanten på skyvedørene. Mål i midten samt venstre og høyre side.

